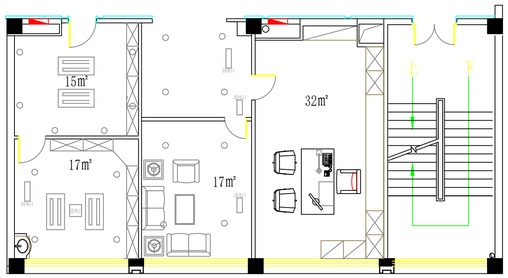

序号	内容	图例
1	1200*600照明光管	
2	筒灯	○
3	回风口、送风口	回风口 送风口

改造前平面布置

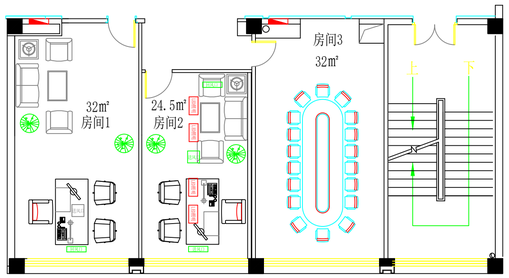

房间1：	房间2：	房间3：
一、装修部分： 1、拆除中间隔墙、修复吊顶天花； 2、拆除地毯、地砖，更换新地毯； 3、拆除洗手盆、封堵给排水口； 4、拆除墙身马赛克； 5、迁改单开门，修复门洞； 6、更换室内四周踢脚线； 7、墙身、天花修复翻新。 8、单开门处外墙身、内墙身、天花修复翻新。 二、空调部分 1、迁改空调送风口； 2、迁改空调控制器。 三、电气部分 1、办公区、会客区增加EI照明； 2、增改电源插座； 3、迁改照明开关。	一、装修部分： 1、拆除中间隔墙、修复吊顶天花； 2、拆除地毯，更换新地毯； 3、拆除卫生间装饰板并进行修复； 4、新增隔墙、单开门； 5、更换室内四周踢脚线； 6、单开门处外墙身、内墙身、天花修复翻新。 二、空调部分 1、迁改空调回风口、送风口； 2、迁改空调控制器。 三、电气部分 1、办公区、会客区增加EI照明； 2、增改电源插座； 3、迁改照明开关。	一、装修部分： 1、拆除靠墙柜体、墙身装饰护板； 2、拆除地毯，更换新地毯； 3、更换室内四周踢脚线； 4、内墙身、天花修复翻新。 二、电气部分 1、办公区、会客区更换EI照明； 2、增改电源插座。

计划改造平面布置

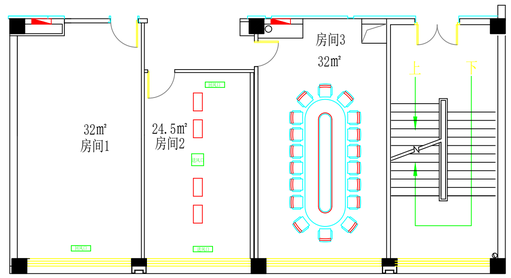

序号	内容	图例
1	新增600*300LED平板灯	
2	迁改送风风管	迁改送风
3	迁改回风风管	迁改回风

迁改空调、照明平面布置

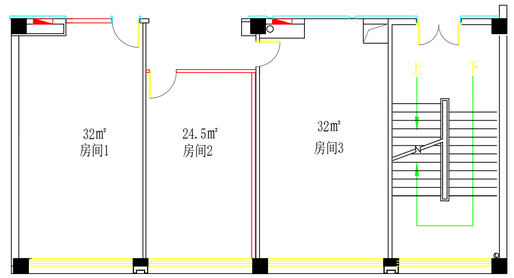

序号	内容	图例
1	新建100轻钢龙骨隔墙，内嵌岩棉	
2	房间1、房间2的门按新增及利旧各列预算，结算按实际结算	

新建墙体平面布置

营销楼五层部分办公功能间改造方案