



厨房设备清单

编号	设备名称	尺寸(WxDxH)	技术参数	产品图片	数量	单位	单价	金额	参考品牌
A粗加工									
A01	双温四门高身柜	1220*730*1930	1.采用优质不锈钢，内箱圆弧设计 2.压缩机：制冷稳定，性价比高、效率高、噪音低、故障率低、使用寿命长		2	台		0	格林斯达、绿零、劲力
A02	单星洗手池	400*400*800+150	1.整体采用优质不锈钢制作，台面厚≥1.0mm； 2.星盆斗厚≥1.0mm，星盆斗尺寸：300*300*200mm，配置提篮式不锈钢下水器； 3.立柱采用38*38*1.0mm圆通，配不锈钢可调子弹脚； 4.横撑采用32*32*1.0mm圆通		1	台		0	定制品
A03	风幕机	1200*212*226	1.电压：220V 2.功率：≥315W 3.噪声：≤59dB 4.风量：≥1670(m3/h) 5.风轮直径：≥120mm 6.重量：≤15kg		1	台		0	绿岛风、志高、西奥多
A04	灭蝇灯	500*128*380	1.工作方式：粘捕式 2.额定功率：≥0.008KW 3.覆盖面积：≥30-50 4.额定电压：220V-50HZ 5.灯管型号：BINMU/T5 8W BL 6.材料等级：ABS阻燃材料		2	台		0	亨得利、飞利浦、冠力
A05	四层栅格货架	1100*500*1550	1.整体采用优质不锈钢制作，厚度≥1.0mm； 2.格栅采用38×25×0.8mm厚不锈钢方管； 3.立柱采用38×38×1.0mm厚不锈钢方管； 4.配不锈钢可调子弹脚。		2	台		0	定制品
A06	绞切肉机	550*400*750	1.单电机 2.标配切肉厚度：≥3.5 3.可订做：≥6mm 4.绞肉配件为不锈钢配件		1	台		0	裕飞永强、旭众、恒联

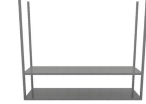
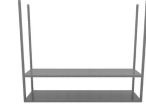








A07	挂墙双层板	1500*350*600	整体采用优质不锈钢制作，厚度 $\geq 1.0\text{mm}$ ；		2	台		0	定制品
A08	双层工作台	600*700*800+150	1. 整体采用SUS优质不锈钢制作； 2. 台面厚度 $\geq 1.2\text{mm}$ ，内衬 $\geq 15\text{mm}$ 防水机制板并用 $\geq 1.0\text{mm}$ 厚不锈钢板折成加强筋加固； 3. 下层板厚度 $\geq 1.0\text{mm}$ ； 4. 脚管采用 $\Phi 48*1.0\text{mm}$ 厚不锈钢圆管； 5. 配不锈钢可调子弹脚。		1	台		0	定制品
A09	开水器	480*400*800	380V/9KW		1	台		0	裕豪、海克、捷宝、
A10	双星盆水池	1500*700*800+150	1. 整体采用优质不锈钢制作，台面厚 $\geq 1.2\text{mm}$ ； 2. 星盆斗厚 $\geq 1.0\text{mm}$ ，星盆斗尺寸：600*500*280mm，配置提篮式不锈钢下水器； 3. 立柱采用38*38*1.0mm圆通，配不锈钢可调子弹脚； 4. 横撑采用32*32*1.0mm圆通		1	台		0	定制品
A11	砧板刀具消毒工作台	1500*800*800	1. 电压：220V/50Hz 2. 功率： $\geq 1620\text{w}$ 3. 容量：20把刀+4/8块砧板（砧板厚度10cm/5cm）		1	台		0	胜利、邦祥、洁之宝
A12	异形三星水池	1800*700*800+150	1. 整体采用优质不锈钢制作，台面厚 $\geq 1.2\text{mm}$ ； 2. 星盆斗厚 $\geq 1.0\text{mm}$ ，星盆斗尺寸：500*500*280mm，配置提篮式不锈钢下水器； 3. 立柱采用38*38*1.0mm圆通，配不锈钢可调子弹脚； 4. 横撑采用32*32*1.0mm圆通		1	台		0	定制品
A13	挡鼠板	1200*10*600	整体采用优质不锈钢制作厚 $\geq 1.0\text{mm}$ ；		1	台		0.00	定制品
A14	挂墙双层板	1300*350*600	整体采用优质不锈钢制作，厚度 $\geq 1.0\text{mm}$ ；		1	台		0	定制品
B仓库									
B01	四层平板货架	1100*500*1550	1. 整体采用SUS优质不锈钢制作，平板厚度 $\geq 1.0\text{mm}$ ； 2. 立柱采用38 \times 38 \times 1.0mm厚不锈钢方管； 3. 配不锈钢可调子弹脚。		2	台		0	定制品
B02	米面架	1100*500*150	1. 整体采用SUS优质不锈钢制作，厚度 $\geq 1.0\text{mm}$ ； 2. 横柱用38 \times 25 \times 0.8mm厚不锈钢； 3. 立柱采用38 \times 38 \times 1.0mm厚不锈钢； 4. 配置塑胶脚垫		1	台		0	定制品

B03	挡鼠板	900*10*600	整体采用优质不锈钢制作厚 $\geq 1.0\text{mm}$;		1	台		0.00	定制品
B04	平板车	850*600*800	钢片材料用SUS304不锈钢板, 面板钢板厚 $\geq 1.5\text{mm}$, 配4个4寸活动胶轮。		1	台		0	定制品
C烹饪间									
C01	不锈钢封墙钢	8900*10*1100	整体采用优质不锈钢制作, 厚度 $\geq 1.0\text{mm}$;		8.9	米		0	定制品
C02	炉拼台	400*990*800+470	优质#不锈钢磨砂板, 面板 $\geq 1.0\text{mm}$ 、侧板 $\geq 1.0\text{mm}$; 置高**mm不锈钢后挡炉背板; 横通采用 $\varnothing 25*1.0\text{mm}$ 不锈钢管连接, 立管采用 $\varnothing 38*1.0\text{mm}$ 不锈钢管连可调节高度子弹脚。		1	台		0	定制品
C03	油网烟罩	8900*1300*400	1. 优质不锈钢制造; 2. 壳体面厚度 $\geq 1.0\text{mm}$, 加强筋 $\geq 1.0\text{mm}$; 3. 配双层隔油网, 滴油杯及防潮灯; 4. 配英式防爆灯座, 电源线套管丝牙接驳。		8.9	米		0	定制品
C04	电气全平扒炉连柜	1200*800*800*800+50	1. 电磁扒炉整体尺寸: 800*800*800+50 2. 电压/功率: 8-12KW/380380V/50HZ; 3. 防辐射机壳设计, 三面防溅挡板设计, 可通过不锈钢的搭扣完整的拆卸面板不锈钢材质; 配可调节不锈钢子弹脚;		1	台		0	华优、裕富宝、智厨
C05	24盘电力智能型蒸饭柜	1435*650*1580	1. 产品型号RM-Z-24(饭盘横放结构), 双门双控, 外观尺寸:1435X650X1580, 电压 $\geq 380\text{V}$, 功率: $\geq 24\text{Kw}$ 2. 蒸柜内外材料采用201#正材J1料, 足厚 $\geq 0.6\text{mm}$ 。 3. 蒸柜底部承重架采用25X25X1.2的不锈钢方管, 浮球、电热管全304材料。 4. 采用智能触摸屏控制系统, 具有时间、温度控制, 自动恒温、自动定时, 五个菜单模式自由切换, 带防干烧断电功能, 双系统操作方便实用。 5. 配24个无磁饭盘。		1	台		0	润茂、多美多、华优

C06	电力海鲜蒸柜	900*1200*1850	<p>1.电压功率：380V 25KW 2.尺寸：900*1150*1850mm 3.机身外壳采用板材304，达到食品接触要求，； 4.加热方式：电磁感应加热，加热速度快，热效率高，水电分离更安全，使用寿命更长； 5.采用5档磁控防水滑杆开关，操作简单。 6.超大的活动式水箱，方便清理水沟。 7.自动进水，具有缺水保护，干烧保护炉具更智能。 8.三门、四层通透式加热，可同时满足蒸制不同的食材。 9.加厚复合底板，外部采用保温防护措施，可有效保温，提高热效率，节省能源。 ★10.25KW三门海鲜蒸柜产品中不应含有对人体健康有害的Pb、Cd、Hg、Cr6+、PBBs、PBDEs六种有害物质，符合RoHS指令要求，接水管的银色金属管、金属片、短螺丝、螺母、金属软管、金属把手不含Cr6+，符合GB/T26572-2011,GB/T26125-2011检测标准，开标时提供检测合格报告。 ★11.产品符合：GB4706.1-2005 GB4706.34-2008检测标准，提供带有CMA, CAL, CNAS标识的检测报告。 ★12.产品不应放射有害射线，前、后、左、右四个面辐射值<8%，通过EN62233:2008标准检测，提供带有CMA、CNAS、CAL标识的辐射报告。 ★13.所投该型号产品具有通过GB/T 39640-2020标准检测，具有电器电磁辐射产品认证证书。 ★14.所投该型号产品具有通过GB/T 4343.2-2020、GB/T 17626.2-2018、GB/T 17626.3-2023、GB/T 17626.4-2018、GB/T 17626.5-2019、GB/T 17626.6-2017标准检测，具有电磁兼容抗扰度产品认证证书。</p>		1	台		0	华优、裕富宝、智厨
C07	炉拼台	350*1200*800+470	<p>优质#不锈钢磨砂板，面板≥1.0mm、侧板≥1.0mm；置高**mm不锈钢后挡炉背板；横通采用Φ25*1.2mm不锈钢管连接，立管采用Φ38*1.2mm不锈钢管连可调节高度子弹脚。</p>		1	台		0	定制品

C08	16kw单头汤炉	700*700*500+770	<p>1. 功率/电压：16KW/380V。 2. 方便耐用的5档磁控开关，滑动方便，操作简单。 3. 尺寸：700*700*500+770mm。 4. 中文显示屏，可显示功率大小、档位动态显示。 5. 外壳采用不锈钢制作，面板304，实厚≥1.25mm，侧板≥201mm，实厚≥0.8mm。 6. 配厚度>9mm复合板，承重300公斤，微晶板爆裂后，仍可使用半年。 7. 配2个摇摆水龙头，方便进水，配2个直径500mm电磁炉专用汤桶。 8. 电磁感应加热，热效率高，无污染，安全。 ★9. 设备超静音，婴儿睡眠般安静，在温度≤25℃，湿度≤63%RH环境中，背景噪声声压级：16.6dB (A)下，最高档（沸腾前），声功率级≤68dB(A)，最高档（沸腾），声功率级≤71dB(A)，提供依据GB/T4214.1-2017检测标准检测带有CNAS、CMA标识的检测合格报告。提供带有CMA、CNAS标识的检测合格报告。 ★10. 该产品的风扇电动机在0.85倍额定电压下启动电动机三次，不带离心启动开关的电动机在1.06倍额定电压下启动三次，非金属（绝缘材料）外部件应耐热，对点燃和火焰蔓延具有抵抗力，进行压力为20N的压力测试，压痕≤2mm；提供带有CMA、CAL标志的检测合格报告。 ★11. 投标人所投产品具有依据GB40876-2021《商用电磁灶能效限定值及能效等级》检测的且能效等级判定为1级的节能产品认证证书； ★12. 所投额定功率16kw单头汤炉热效率通过GB40876-2021《商用电磁灶能效限定值及能效等级》标准检测，热效率≥96.3%，能效等级为1级。提供带有CMA、CNAS标识的检测合格报告。</p>		1	台		0	智厨、华优、裕富宝
C09	燃气单头单尾炒炉	1000*1200*800+400	<p>1. 功率/电压：0.75KW/220V， 2. 尺寸：1000×1150×800+470mm， 3. 材料：USU304不锈钢制作，珐纹处理，台面厚度δ=1.2mm，炉身、炉背厚度δ=1.0mm。炉脚采用直径2" 不锈钢管内含钢柱，配可调性不锈钢子弹脚，炉头：节能炉头，独立带长明火种设置，安装可靠，炉心：球墨铸铁，炉膛：高AL203重质耐火砖、泥。</p>		1	台		0	裕富宝、MarkPhili、宏海


C10	22KW900双头大锅灶	2200*1200*800+470	<p>1. 面板304, 厚$\geq 1.5\text{mm}$, 侧板厚$\geq 1.0\text{mm}$,</p> <p>2. 尺寸: 2200*1150*800+470mm, 锅外径$\geq 800\text{mm}$</p> <p>3. 功率/电压: 22KW*2/380V,</p> <p>4. 显示屏带有中文故障原因、用电量、功率、电压。</p> <p>5. 方便耐用的5档磁控火力开关, 匹配2个摇摆水龙头, 电路板全纳米防水处理, 真正的防水, 防油, 防虫, 防尘;</p> <p>6. 采用统一标准机器制作铜质线盘, 排布均匀, 避免偏火, 发热均匀, 机芯全模块化设计方案, 方便拆装及售后。</p> <p>7. 火力强劲、发热速度快, 热效率高, 出菜快, 口感更好。</p> <p>8. 自带2个电磁炉专用加厚大锅。可满足炖、炒、煮、炸、等功能。</p> <p>★9. 产品超静音, 婴儿睡眠安静, 在温度24.1℃, 湿度65.2%RH环境中, 最高档位工作, 沸腾时噪音$\leq 49.5\text{dB}$。依据GB/T4214.1-2017检测标准, 提供带有CMA, CNAS标识的检测合格报告。</p> <p>★10. 产品符合GB4706.1-2005 GB4706.52-2008标准检测, 在非正常工作和误操作不应引起火灾, 电击或机械损伤, 电子电路故障不应引起电击, 火灾, 机械危险或危险功能失常产生的不安全, 非金属材料部件在650℃温度下承受GB/T5169.11-2017的灼热丝试验, 提供带有CMA、CAL、CNAS标识的检验合格报告。</p> <p>★11. 投标人所投产品具有依据GB40876-2021《商用电磁灶能效限定值及能效等级》检测的且能效等级判定为1级的节能产品认证证书;</p>		1	台		0	智厨、华优、裕富宝
C11	厨房灭火系统	800*200*700	<p>1. 采用机械启动方式, 24小时全天候监控, 需提供第三方权威部门检验报告复印件, 加盖制造厂家红色公章。火情发生后, 灭火装置自动启动扑灭火焰, 在灭火时声光报警、打开水流阀同时进行设有应急启动装置当自动启动不成功时 用手一拉, 便能扑灭火情。等灭火剂喷洒完全后, 再自动喷水, 对灶台及表面进行冷却, 防止复燃;</p> <p>2. 本装置主要由箱体、控制盘、灭火剂贮存容器、驱动气体贮存容器、水流阀、机械驱动器、减压器、单向阀、连接管、喷嘴、手启动盒、感温易熔金属拉索释放器、轴承角轮、管路、管件等部件组成;</p> <p>3. 提供所投产品厨房设备灭火装置控制箱、溶片支架、滑轮 (三项检测报告均带产品图片) 耐高低温检测, 测试标准GBT2423.2-2012, 预处理: (23\pm2)℃、(50\pm5)% RH, 24h试验温度从 (25\pm5)℃开始+经70min降温至 -45℃, 保持低温15h+经200min升温至155, 保持高温15h+经130min降温至 (25\pm5)℃, 此为一个循环, 共进行6个循环。温度变化速度率: 1/min。检测结果目视样品外观无明显变化, 必须达到以上的温度要求及6个循环, 须提供投标产品由具有检验检测机构资质的机构出具的有效检验检测报告复印件, 检测报告上须体现“CMA”标志;</p> <p>4. 驱动气体选用的氮气, 符合GB/T8979-2008的规定;</p> <p>5. 产品具有中国保险公司承保; 保值需≥ 1000万元;</p> <p>6. 提供厨房设备灭火装置核心部“水流联动阀”符合GB480.9-2016国家食品安全标准要求, 食品接触级试验提并由国家认可的第三方检验 检测机构出具带有CMA章的检测 (检验) 报告;</p> <p>7. ★装置具有独立控制盘, 达到抗干扰要求; 提供厨房设备灭火装置厂家智能自动灭火系统装置控制盘通过静电放电抗扰度检测依据B/T30148-2013《静电放电抗扰度、电快速瞬变脉冲群抗扰度》提供第三方权威部门检验报告复印件, 加盖制造厂家红色公章;</p> <p>8. ★提供灭火剂试验报告 (其中包括但不限于自然点为357℃的植物油, 灭火时间$\leq 1.5\text{s}$, 火焰熄灭后20min无复燃)。(提供具有CNAS或CMA认证的第三方检测机构出具的</p>		1	台		0	钜泽安、保优、林川
C12	吊天花双层架	1800*400*1500	整体采用优质不锈钢制作, 厚度 $\geq 1.0\text{mm}$;		1	台		0	定制品




C13	吊天花双层架	2000*400*1500	整体采用优质不锈钢制作，厚度≥1.0mm；		1	台		0	定制品
C13a	吊天花双层架	2200*400*1500	整体采用优质不锈钢制作，厚度≥1.0mm；		1	台		0	定制品
C14	双通工作台	2000*800*800	1. 整体采用SUS优质不锈钢制作； 2. 台面厚度≥1.0mm，内衬≥4mm防水机制板并用≥1.0mm厚不锈钢板折成加强筋加固； 3. 层板、底板、侧板及门面采用≥1.0mm厚不锈钢板制作； 4. 加强筋厚度≥1.0mm； 5. 配置不锈钢可调子弹脚。		2	台		0	定制品
C15	双通工作台	2200*800*800	1. 整体采用SUS优质不锈钢制作； 2. 台面厚度≥1.0mm，内衬≥4mm防水机制板并用≥1.0mm厚不锈钢板折成加强筋加固； 3. 层板、底板、侧板及门面采用≥1.0mm厚不锈钢板制作； 4. 加强筋厚度≥1.0mm； 5. 配置不锈钢可调子弹脚。		1	台		0	定制品
C16	单星盆水池	700*800*800	1. 整体采用优质不锈钢制作，台面厚≥1.2mm； 2. 星盆斗厚≥1.0mm，星盆斗尺寸：500*500*280mm，配置提篮式不锈钢下水器； 3. 立柱采用38*38*1.0mm圆通，配不锈钢可调子弹脚； 4. 横撑采用32*32*1.0mm圆通		1	台		0	定制品
C17	四层栅格货架	1200*500*1550	1. 整体采用优质不锈钢制作，厚度≥1.0mm； 2. 格栅采用38×25×0.8mm厚不锈钢方管； 3. 立柱采用38×38×1.0mm厚不锈钢方管； 4. 配不锈钢可调子弹脚。		1	台		0	定制品
C18	灭蝇灯	500*128*380	1. 工作方式：粘捕式 2. 额定功率：≥0.008KW 3. 覆盖面积：≥30-50 4. 额定电压：220V-50HZ 5. 灯管型号：BINMU/T5 8W BL 6. 材料等级：ABS阻燃材料		2	台		0	亨得利、蝇博士、汤玛斯
C19	燃气双头煲仔炉	450*1200*800+400	1. 使用304不锈钢，台面≥1.2板厚制作，其他≥1.0厚 2. 特制炉头直径≥300mm，测板高度≥450mm 3. 背板高度≥450mm，子弹脚直径≥38mm		1	台		0	裕富宝、MarkPhili、宏海
C20	三层餐车	850*450*900	1. 整体采用 SUS304 不锈钢制作； 2. 台面厚度 ≥1.0mm		1	台		0.00	定制品
C21	挡鼠板	900*10*600	整体采用优质不锈钢制作厚≥ 1.0mm；		1	台		0.00	定制品
D粉面档									

D01	双温四门高身柜	1220*730*1930	1.采用优质不锈钢,内箱圆弧设计 2.压缩机:制冷稳定,性价、效率高、噪音低、故障率低、使用寿命长		1	台		0	格林斯达、绿零、劲力
D02	单星盆水池	600*550*800+150	1.整体采用优质不锈钢制作,台面厚≥1.2mm; 2.星盆斗厚≥1.0mm,星盆斗尺寸:500*500*280mm,配置提篮式不锈钢下水器; 3.立柱采用38*38*1.0mm圆通,配不锈钢可调子弹脚; 4.横撑采用32*32*1.0mm圆通		1	台		0	定制品
D03	双层工作台	1200*550*800+150	1.整体采用SUS优质不锈钢制作; 2.台面厚度≥1.2mm,内衬≥15mm防水机制板并用≥1.0mm厚不锈钢板折成加强筋加固; 3.下层板厚度≥1.0mm; 4.脚管采用Φ48*1.0mm厚不锈钢圆管; 5.配不锈钢可调子弹脚。		1	台		0	定制品
D04	挂墙洗手星	400*400*600	1.整体采用优质不锈钢制作,台面厚≥1.0mm; 2.星盆斗厚≥1.0mm,星盆斗尺寸:400*300*280mm,配置提篮式不锈钢下水器; 3.立柱采用38*38*1.0mm圆通,配不锈钢可调子弹脚; 4.横撑采用32*32*1.0mm圆通		1	台		0	定制品
D05	四层栅格货架	800*500*1550	1.整体采用优质不锈钢制作,厚度≥1.0mm; 2.格栅采用38×25×0.8mm厚不锈钢方管; 3.立柱采用38×38×1.0mm厚不锈钢方管; 4.配不锈钢可调子弹脚。		1	台		0	定制品
D06	灭蝇灯	500*128*380	1.工作方式:粘捕式 2.额定功率:≥0.008KW 3.覆盖面积:≥30-50 4.额定电压:220V-50HZ 5.灯管型号:BINMU/T5 8W BL 6.材料等级:ABS阻燃材料		1	台		0	亨得利、蝇博士、汤玛斯
D07	三层烤箱	1220*860*1530	1.6盘,外壳为430不锈钢、 2.小玻璃视窗,带照明灯、 2.数控温度表,炉门为链条传动, 4.炉膛870*670*215		1	台		0	三麦、新南方、统麦
D08	油网烟罩	1200*1100*400	1.优质不锈钢制造; 2.壳体面厚度≥1.0mm,加强筋≥1.0mm; 3.配双层隔油网,滴油杯及防潮灯; 4.配英式防爆灯座,电源线套管丝牙接驳。		1.2	米		0	定制品
D09	单门玻璃门消毒柜	640*655*1940	1.电压:220V/50H 2.功率:≥2120w 3.容量:≥400L		1	台		0	胜利、邦祥、康宝
D10	保温汤池柜	900*700*800	1.精准控温优质不锈钢加热管迅速升温 2.三角结构设计,加厚称重板材,安全牢固 3.热效率高,保温持久,轻松保留食物温度及口感 4.大容量储存 5.适合多种场所使用 6.油渍污渍一擦就净,边角经过磨合防止划伤		1	台		0	定制品

D11	双头煮面炉	1200*700*800+200	1. 电压:380V 2. 功率:≥12kw*2 3. 锅直径:≥450*350MM 4. 汤锅尺寸:≥500*500MM		1	台		0	定制品
D12	油网烟罩	1300*800*400	1. 优质不锈钢制造; 2. 壳体面厚度≥1.0mm, 加强筋≥1.0mm; 3. 配双层隔油网, 滴油杯及防潮灯; 4. 配英式防爆灯座, 电源线套管丝牙接驳。		1.3	米		0	定制品
E售卖间									
E01	暖饭车	700*700*868	优质#不锈钢磨砂板, 面板≥1.0mm、侧板≥1.0mm, 活动脚轮。		2	台		0	定制品
E02	五格售饭柜	1800*700*800	1. 精准控温优质不锈钢加热管迅速升温 2. 三角结构设计, 加厚称重板材, 安全牢固 3. 热效高, 保温持久, 轻松保留食物温度及口感 4. 大容量储存 5. 适合多种场所使用 6. 油渍污渍一擦就净, 边角经过磨合防止划伤		2	台		0	定制品
E03	紫外线消毒灯	940*130*80	1. 电压:220V 2. 功率:≥100W		2	台		0	星普、冠力、佛山照明
E04	单门展示柜	550*500*1930	1. 采用优质不锈钢, 内箱圆弧设计 2. 国产万宝压缩机: 制冷稳定, 性价比比高、效率高、噪音低、故障率低、使用寿命长		1	台		0	格林斯达、绿零、劲力
E05	双层工作台	400*700*800	1. 整体采用SUS优质不锈钢制作; 2. 台面厚度≥1.2mm, 内衬≥15mm防水机制板并用≥1.0mm厚不锈钢板折成加强筋加固; 3. 下层板厚度≥1.0mm; 4. 脚管采用Φ48*1.0mm厚不锈钢圆管; 5. 配不锈钢可调子弹脚。		1	台		0	定制品
E06	双星洗手池	700*400*800+150	1. 整体采用优质不锈钢制作, 台面厚≥1.0mm; 2. 星盆斗厚≥1.0mm, 星盆斗尺寸: 500*500*280mm, 配置提篮式不锈钢下水器; 3. 立柱采用38*38*1.0mm圆通, 配不锈钢可调子弹脚; 4. 横撑采用32*32*1.0mm圆通		1	台		0	定制品
F洗碗间									

F01	风幕机	1200*212*226	<ol style="list-style-type: none"> 1. 电压: 220V 2. 功率: $\geq 315W$ 3. 噪声: $\geq 59dB$ 4. 风量: $\geq 1670(m^3/h)$ 5. 风轮直径: $\geq 120mm$ 6. 重量: 15kg 		1	台		0	绿岛风、志高、西奥多
F02	灭蝇灯	500*128*380	<ol style="list-style-type: none"> 1. 工作方式: 粘捕式 2. 额定功率: $\geq 0.008KW$ 3. 覆盖面积: $\geq 30-50$ 4. 额定电压: 220V-50HZ 5. 灯管型号: BINMU/T5 8W BL 6. 材料等级: ABS阻燃材料 		1	台		0	亨得利、蝇博士、汤玛斯
F03	四层栅格货架	1200*500*1550	<ol style="list-style-type: none"> 1. 整体采用优质不锈钢制作, 厚度$\geq 1.0mm$; 2. 格栅采用$38 \times 25 \times 0.8mm$厚不锈钢方管; 3. 立柱采用$38 \times 38 \times 1.0mm$厚不锈钢方管; 4. 配不锈钢可调子弹脚。 		3	台		0	定制品
F04	紫外线消毒灯	940*130*80	<ol style="list-style-type: none"> 1. 电压: 220V 2. 功率: $\geq 100W$ 		3	台		0	星普、冠力、佛山照明
F05	双孔收餐工作台	1100*700*800	采用优质不锈钢板材制作		1	台		0	定制品
F06	大单星盆水池	1200*700*800*150	<ol style="list-style-type: none"> 1. 整体采用优质不锈钢制作, 台面厚$\geq 1.2mm$; 2. 星盆斗厚$\geq 1.0mm$, 星盆斗尺寸: $500 \times 500 \times 280mm$, 配置提篮式不锈钢下水器; 3. 立柱采用$38 \times 38 \times 1.0mm$圆通, 配不锈钢可调子弹脚; 4. 横撑采用$32 \times 32 \times 1.0mm$圆通 		3	台		0	定制品
F07	开水器	480*400*800	380V/9KW		1	台		0	裕豪、海克、图强、
F08	双门推车不锈钢门消毒柜	1260*695*1930	<ol style="list-style-type: none"> 1. 内外优质不锈钢无磁板材, 无磁层架 2. 全不锈钢打造箱体, 设计时尚大 3. 内外无磁不锈钢+不锈钢加热管 4. 整机整体发泡, 硅胶门封工艺, 隔热保温采用高温热风循环消毒系统, 带拉立风道设计, 清除各种有害病菌 		2	台		0	胜利、邦祥、洁之宝

F09	单通移门碗柜	1100*500*1800	<ol style="list-style-type: none"> 1. 整体采用SUS优质不锈钢制作; 2. 顶板、层板、底板、侧板均采用$\geq 1.0\text{mm}$厚不锈钢板制作; 3. 面板厚度$\geq 1.2\text{mm}$, 并用$\geq 1.0\text{mm}$厚不锈钢板折成加强筋加固; 4. 趟门为双层结构; 5. 配置不锈钢可调子弹脚。 		2	台		0	定制品
F10	挡鼠板	1000*10*600	整体采用优质不锈钢制作厚 $\geq 1.0\text{mm}$;		1	台		0.00	定制品
F11	双通掀门碗柜	900*730*1800	<ol style="list-style-type: none"> 1. 整体采用SUS优质不锈钢制作; 2. 顶板、层板、底板、侧板均采用$\geq 1.0\text{mm}$厚不锈钢板制作; 3. 面板厚度$\geq 1.2\text{mm}$, 并用$\geq 1.0\text{mm}$厚不锈钢板折成加强筋加固; 4. 趟门为双层结构; 5. 配置不锈钢可调子弹脚。 		1	台		0	定制品
F12	双层工作台	1100*700*800	<ol style="list-style-type: none"> 1. 整体采用SUS优质不锈钢制作; 2. 台面厚度$\geq 1.2\text{mm}$, 内衬$\geq 15\text{mm}$防水机制板并用$\geq 1.0\text{mm}$厚不锈钢板折成加强筋加固; 3. 下层板厚度$\geq 1.0\text{mm}$; 4. 脚管采用$\Phi 48*1.0\text{mm}$厚不锈钢圆管; 5. 配不锈钢可调子弹脚。 		1	台		0	定制品
G大厅									
G01	双层工作台	1600*700*800	<ol style="list-style-type: none"> 1. 整体采用SUS优质不锈钢制作; 2. 台面厚度$\geq 1.2\text{mm}$, 内衬$\geq 15\text{mm}$防水机制板并用$\geq 1.0\text{mm}$厚不锈钢板折成加强筋加固; 3. 下层板厚度$\geq 1.0\text{mm}$; 4. 脚管采用$\Phi 48*1.0\text{mm}$厚不锈钢圆管; 5. 配不锈钢可调子弹脚。 		1	台		0	定制品
G02	双孔收餐工作台	1100*700*800+150	采用优质不锈钢板材制作		1	台		0	定制品

G03	净水系统	1000*700*1680	<p>1. 石英砂/活性炭+精密滤芯+UF超滤膜（共四级过滤），纯净水水质通过权威检测；</p> <p>2. 正反冲洗：石英砂+活性炭滤芯滤料正反冲洗功能，保证过滤能力，延长滤芯使用寿命；</p> <p>3. UF超滤膜正反冲洗：延长使用寿命，节约维护保养费用；</p> <p>4. 实时监测并显示4种过滤材料寿命状态：石英砂、活性炭、精密滤芯、UF膜，并根据使用情况更换；</p> <p>5. 实时监控水压、流量、电机、电磁阀等整个净水系统状态；</p> <p>6. 微电脑图形化实时显示、触摸等全自动运行，大幅减少人工运行维护工作量；确保售后维护的时效性；</p> <p>7. 显示方式：触摸屏；操作方式：触摸图表化+实时监控；</p> <p>8. 产净水量：2000L/h</p>		1	台		0	蓝鸥、莱仕康、宏博
G04	风幕机	1500*212*226	<p>1. 电压：220V</p> <p>2. 功率：≥315W</p> <p>3. 噪声：≥59dB</p> <p>4. 风量：≥1670(m³/h)</p> <p>5. 风轮直径：≥120mm</p> <p>6. 重量：15kg</p>		1	台		0	绿岛风、志高、西奥多
G05	风幕机	1200*212*226	<p>1. 电压：220V</p> <p>2. 功率：≥315W</p> <p>3. 噪声：≥59dB</p> <p>4. 风量：≥1670(m³/h)</p> <p>5. 风轮直径：≥120mm</p> <p>6. 重量：15kg</p>		1	台		0	绿岛风、志高、西奥多
合计								¥0.00	

厨房排油烟系统风管工程清单

编号	(产品名称)	尺寸(mm)	数量	单位	产品图片	技术参数	单价	金额	参考品牌
烹饪间									
1	集烟管	定制产品	159	m ²		采用镀锌板, ≥1.0厚;		0	定制品
2	排烟风管三通	现场制作	2	个		采用镀锌板, ≥1.0厚;		0	定制品
3	排烟风管弯头	现场制作	4	个		采用镀锌板, ≥1.0厚;		0	定制品
4	排烟风管变径	现场制作	4	个		采用镀锌板, ≥1.0厚;		0	定制品
5	低噪音多翼式离心风机	11KW\380V	1	台		1. 风柜风量: 21000m ³ /h 全压: 620Pa; 2. 风柜箱体采用标准冷扎板制作, 外观喷塑涂料, 颜色为蓝白色, 风柜骨架用标准角钢, 底架采用标准槽钢焊接而成, 箱体可以分解拆装, 方便运输安装。 3. 叶轮: 采用优质镀锌钢板制成, 叶片设计符合空气动力学的特定形状, 效率最高, 噪声最低。叶片用铆钉固定在中盘及端圈上。叶轮经静、动平衡校正, 精度达到G2.5级, 空气动力性能良好, 效率高, 运转平稳。 4. 主轴经过调质处理, 轴承采用优质带座外球面调心滚动轴承, 外接注油孔方便日后保养。配YE4二级能效电机, 压翘式电机座, 轻松调节皮带张紧力, 配封闭式安全皮带罩。 5. 生产厂家获有ISO9001-2015质量管理体系认证证书; 6. 生产厂家有高新技术企业证书; ★7. 生产厂家具有中国合格评定认可委员会出具的CNAS风机性能检测中心认可决定书; ★8. 该系列离心风柜取得具有CMA及CNAS资质的检测机构检测合格报告(提供复印件并加盖公章, 原件备查); ★9. 该系列离心风柜有中国节能产品认证证书; ★10. 该系列离心风柜获得国家消防产品认证证书。 11. 该系列离心风柜配置的电机达到国标GB18613-2020《电动机能效限定值及能效等级》2级标准, 在中国能效标识网备案可查, 提供备案表。 (以上产品认证书提供加盖生产厂家公章的复印件。认证书在全国认证认可信息公共服务平台网站备案可查, 提供查询截图并加盖公章。)		0	德通、格力达、麦凯

6	静电油烟分解净化处理器（95%）	28000m³/h。	1	台		<p>1. 净化效率不低于95%；</p> <p>2. 设备采用智能高压高数字电源，能自行调节电流大小，并可选择高效或智能运行模式；</p> <p>3. 设备外壳采用A3碳钢，外壳采用热固性纯聚酯粉末涂料喷涂处理，外壳厚度不低于1.2mm，设备电场采用钢性好、不易变形、使用寿命长的全不锈钢电场；</p> <p>4. 设备面板带有数字显示屏，显示运行电流、故障代码。设备安全性能好，安装有门磁，具有开门断电功能；</p> <p>★5. 油烟净化设备电源控制电路板通过GB/T5169.11-2017灼热丝试验，结果为合格，提供带CNAS和CMA 标识的检测报告扫描件佐证；</p> <p>★6. 油烟净化设备高压绝缘子瓷件依据GB/T 772-2005《高压绝缘子瓷件 技术条件》，内外壁之间在电压65KV，正弦50HZ条件进行壁厚工频击穿电压试验、结果均合格。提供带CNAS和CMA 标识的检测报告扫描件佐证；</p> <p>★7. 油烟净化设备外壳防护涂层依据GB/T 9274-1988《色漆和清漆耐液体介质的测定》，耐碱性(5%NaOH)168H无异常、耐酸性(3%HCl)240H无异常。提供带CMA和CNAS标识检测报告扫描件佐证；</p> <p>★8. 油烟净化设备电源通过GB/T 2423.4-2008交变湿热（12h+12h循环）检测，结论为合格，提供带CNAS和CMA 标识的检测报告扫描件佐证；</p>		0	科蓝、美埃、速科
7	软接	配风机	1	套		专用防漏油帆布制作；		0	厂制品
8	风机变频控制电箱	配风机	1	套		<p>1. 外箱采用304不锈钢拉丝材料，箱体尺寸300*505*170；</p> <p>2. 触控按键，LCD大屏实时显示电流和节能比例；</p> <p>3. 内置节能、静音、强排模式，一键切换使用；</p> <p>4. 高效节能核心算法节能省电达20%-50%；</p> <p>5. 智能静音，消除电机电磁噪音，减小风管噪音；</p> <p>6. 风机净化器同步控制，实时动态调节风量风压；</p> <p>7. 内置无源信号，可联动BA系统，燃气报警等；</p>		0	七喜、鑫和信、慧拓
9	风机减振器	配风机	1	套		专用风机避震；		0	华侨、三川、东琴
10	8#槽钢管道风机连支架	配风机/净化器	2	套		采用国标8#槽钢及5×5角铁制作做防锈漆处理；		0	厂制品
11	防火阀	配风管	1	个	定制产品	配风管；		0	厂制品
12	五金配件		1	项				0	厂制品

厨房送鲜风									
1	集烟管	定制产品	86	m ²		采用优质不锈钢板，≥1.0厚；		0	厂制品
2	排烟风管三通	现场制作	2	个		采用优质不锈钢板，≥1.0厚；		0	厂制品
3	排烟风管弯头	现场制作	2	个		采用优质不锈钢板，≥1.0厚；		0	厂制品
4	排烟风管变径	现场制作	2	个		采用优质不锈钢板，≥1.0厚；		0	厂制品
5	低噪音多翼式离心风机	4KW\380V	1	台		功率：≥4KW, 风量：≥15000m ³ /h。全压：≥420pa		0	德通、格力达、麦凯
6	软接	配风机	1	套		专用防漏油帆布制作；		0	厂制品
7	风机变频控制电箱	配风机	1	套		配风机		0	七喜、鑫和信、慧拓
8	风机减振器	配风机	1	套		专用风机避震；		0	华侨、三川、东琴
9	8#槽钢管道风机连支架	配风机/净化器	2	套		采用国标8#槽钢及5×5角铁制作做防锈漆处理；		0	厂制品
10	防火阀	配风管	1	个	定制产品	配风管；		0	厂制品
11	五金配件		1	项				0	厂制品
合计	合计								